



RÉPUBLIQUE  
FRANÇAISE

*Liberté  
Égalité  
Fraternité*

**Dares**

● **Déchiffrer** le monde du travail  
pour **éclairer** le débat public

mars 2022

# *Les groupements d'employeurs*

# Groupements d'employeurs (GE) agricoles et hors agriculture

## Nombre de siren

### Agriculture, en 2016:

- 3 730 entreprises  
hors Cuma\*

Source : Ministère de l'agriculture et MSA  
(p76) [Actif'Agri](#)

\* coopératives d'utilisation de matériel agricole  
(Cuma)

### Hors agriculture, en 2019:

- 800 entreprises dont :
  - 48% avec un statut juridique de groupement d'employeurs
  - 50% avec un statut d'association
  - 2% avec un autre statut

Source : RCD et DSN, calculs Dares

Note 1 : Décompte basé sur l'utilisation du statut juridique et de la raison sociale.

Note 2 : la méthode est différente du rapport national de 2015, et ne permet pas de comparaison en évolutions.

## Groupements d'employeurs (GE) agricoles et hors agriculture

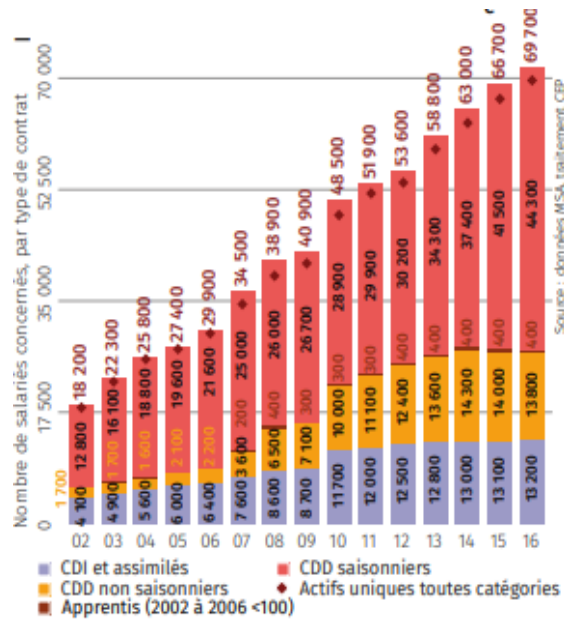
### Agriculture:

- 69 700 salariés ayant au moins un contrat dans un GE en 2016

Source : (p76) [Actif'Agri : Transformations des emplois et des activités en agriculture](#)

- 30 000 ETP en 2019

Source : Ministère de l'agriculture et MSA; [Bilan annuel de l'emploi agricole \(BAEA\) : Résultats 2019 et estimations 2020](#) (p154), AGRESTE.



### Hors agriculture:

- 41 800 salariés ayant au moins un contrat dans un GE en 2019
- 14 800 salariés au 31 décembre 2019
- 22 400 EQTP en 2019
- 58 % sont employés par des GE de statut juridique GE
- 50 % des ETP sont en CDI

Source : RCD et DSN, calculs Dares

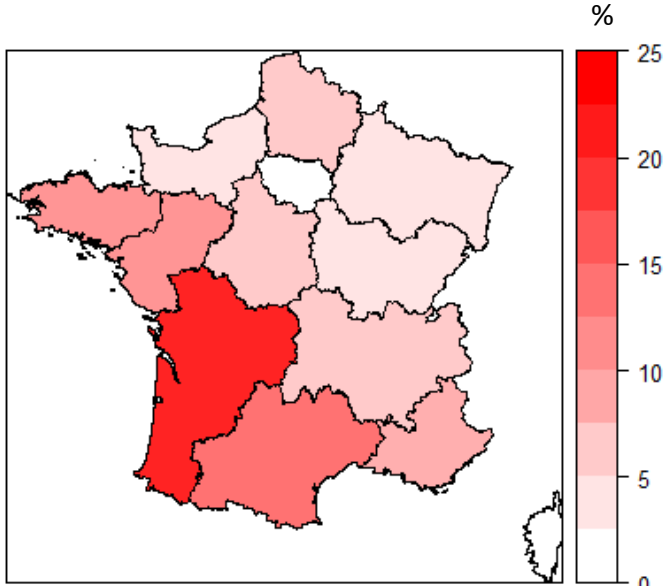
Note : Décompte basé sur l'utilisation du statut juridique et de la raison sociale.

# Groupements d'employeurs (GE) agricoles et hors agriculture

## Répartition de l'emploi ETP en 2019 par région

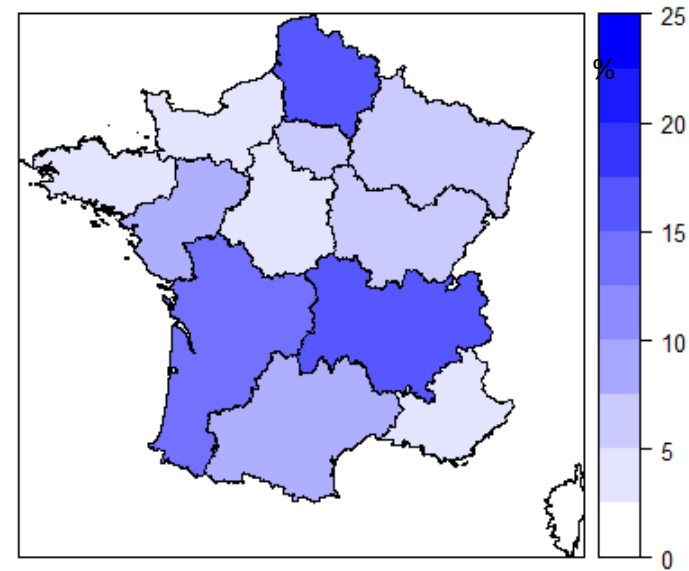
### Agriculture

### Hors agriculture



Lecture : En 2019, les GE de l'agriculture de la région Nouvelle-Aquitaine regroupent 22 % de l'emploi des GE de l'agriculture

Source : Ministère de l'agriculture et MSA; [Bilan annuel de l'emploi agricole \(BAEA\) : Résultats 2019 et estimations 2020](#) (p154), AGRESTE.



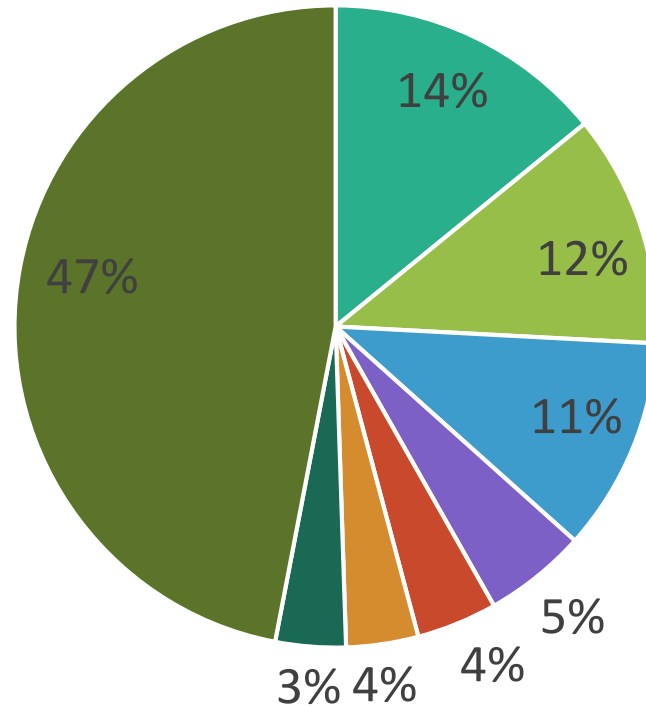
Lecture : Au 31/12 2019, les GE hors agriculture de la région Nouvelle-Aquitaine regroupent 15 % de l'emploi des GE hors agriculture

Source : RCD et DSN, calculs Dares

Note : Décompte basé sur l'utilisation du statut juridique et de la raison sociale.

# Groupements d'employeurs (GE) hors agriculture

## Les principales conventions collectives des contrats



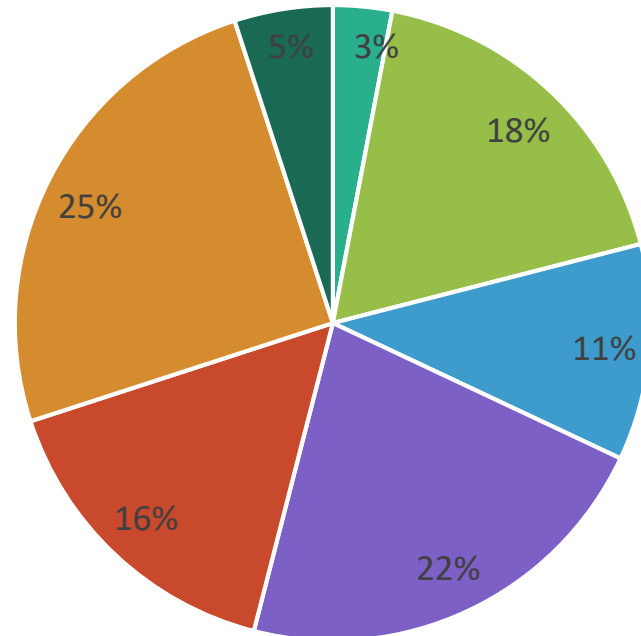
- Hospitalisation privée (idcc 2264)
- Sport (idcc 2511)
- Sans convention renseignée (idcc 9999)
- Transports routiers (idcc 0016)
- Commerce de gros (idcc 0573)
- Education (idcc 1518)
- Services de propreté (idcc 3043)
- Autres

Lecture : en 2019, 14 % des contrats dans les groupements d'employeurs ont une convention collective de l'hospitalisation privée

Source : RCD et DSN, calculs Dares

# Groupements d'employeurs (GE) hors agriculture

## Répartition des contrats par catégories socio-professionnelle



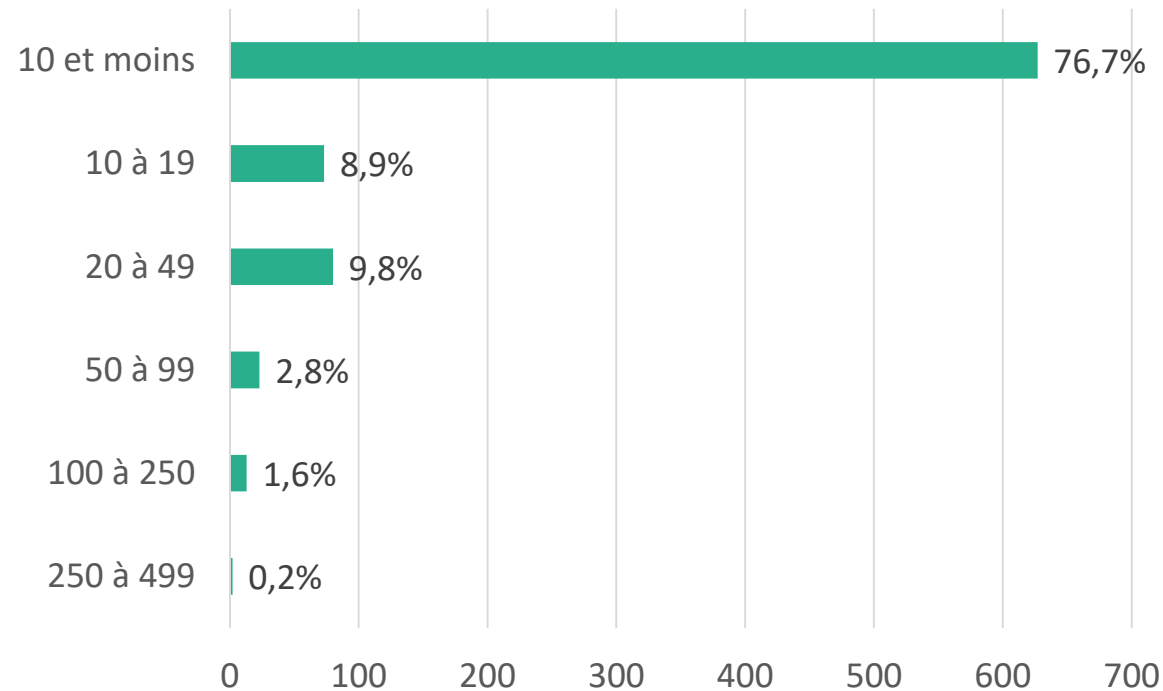
- Cadres
- Professions intermédiaires
- Employés non qualifiés
- Employés qualifiés
- Ouvriers qualifiés
- Ouvriers non qualifiés
- Autres

Lecture : en 2019, 22 % des contrats dans les GE hors agriculture concernent des employés qualifiés

Source : RCD et DSN, calculs Dares

# Groupements d'employeurs (GE) hors agriculture

## Majoritairement des petites entreprises



Lecture : en 2019, 0,2% des GE hors agriculture repérés (soit 2 entreprises) étaient des entreprises entre 250 et 499 salariés (effectif Acoss - concept EQTP).

Source : RCD et DSN, calculs Dares